




# KTM Life Lite azzurro silver matt



|                                    |            |
|------------------------------------|------------|
| 46 cm<br>157709                    | 1.088,00 € |
| derzeit nicht verfügbar            |            |
| 51 cm<br>157710                    | 1.088,00 € |
| verfügbar, Lieferzeit 3-9 Werktage |            |
| 56 cm<br>157711                    | 1.088,00 € |
| verfügbar, Lieferzeit 3-9 Werktage |            |
| 60 cm<br>157712                    | 1.088,00 € |
| verfügbar, Lieferzeit 3-9 Werktage |            |

~~1.299,00 € \*~~  
1.088,00 €

## Specs

|   |                        |   |
|---|------------------------|---|
|  | <b>Bremsanlage:</b>    | Shimano MT200 / MT200 2-Piston, RT10 CL 160 / 160 |
|  | <b>Felgen:</b>         | KTM 28" Casual 32H; 622x19                        |
|  | <b>Rahmen:</b>         | 28" Alloy 6061 ONROAD DISC / T-3540               |
|  | <b>Reifen:</b>         | Schwalbe Marathon GreenGuard TwinSkin 40-622 RT   |
|   | <b>Schutzbleche:</b>   | SKS PET A 46 R 28", black matt                    |
|   | <b>Pedale:</b>         | KTM Comp Onroad SB                                |
|   | <b>Ständer:</b>        | KTM 28" adjustable                                |
|   | <b>Glocke:</b>         | Inklusive   |
|   | <b>Vorbau:</b>         | KTM Line 17°                                      |
|   | <b>Rahmentyp:</b>      | Diamant   |
|   | <b>Modelljahr:</b>     | 2025  |
|   | <b>Hinterrad Nabe:</b> | Shimano FH-M3050 CL 32H 135 QR                    |
|   | <b>Griffe:</b>         | KTM Comp Ergo Lock                                |
|   | <b>Schaltwerk:</b>     | SRAM SX Eagle 12speed                             |
|   | <b>Rahmenmaterial:</b> | Aluminium   |
|   | <b>Kurbelgarnitur:</b> | SRAM S650 Eagle 38T                               |

|                        |                                  |
|------------------------|----------------------------------|
| <b>Kassette:</b>       | SRAM PG-1210 EAGLE / 11-50       |
| <b>Lenker:</b>         | KTM Line rizer20 640mm           |
| <b>Farbe:</b>          | azzurro silver matt (grey+black) |
| <b>Kette:</b>          | SRAM NX Eagle                    |
| <b>Rücklicht:</b>      | AXA Juno Steady                  |
| <b>Vorderrad Nabe:</b> | Shimano DH-3D37 CL 32H 100 QR    |
| <b>Gewicht:</b>        | 14,9 kg                          |
| <b>Scheinwerfer:</b>   | B&M Lumotec IQ Avy N plus 40Lux  |
| <b>Gepäckträger:</b>   | Racktime LIGHT KTM (snapit 2.0)  |
| <b>Schalthebel:</b>    | SRAM SX Eagle Trigger            |
| <b>Bremshebel:</b>     | Shimano                          |
| <b>Steuersatz:</b>     | Ritchey OE Zero Logic 1.1/8"     |
| <b>Sattel:</b>         | Selle Royal Essenza Moderate     |
| <b>Gabel:</b>          | Rigid A-PRO DISC 82016           |
| <b>Sattelstütze:</b>   | KTM Line 27.2                    |

\* Unverbindliche Preisempfehlung des Herstellers

\*\* Ehemalige unverbindliche Preisempfehlung des Herstellers

Einzelheiten zu den individuellen Versandkosten und Lieferzeiten erfahren Sie auf der jeweiligen Produktdetailseite.

Angebotspreise gelten nur für die im Warenkorb angebotenen Zahlungsmethoden.

Angebote nur solange der Vorrat reicht. Irrtümer, Tippfehler, technische und Preis-Änderungen vorbehalten. Farbabweichungen möglich.

