







# Cube Touring Hybrid Pro 800 pearlgrey´n´grey 2026



50 cm 154881	2.999,00 €
wenige verfügbar, Lieferzeit 3-9 Werktage	
54 cm 154882	2.999,00 €
derzeit nicht verfügbar	
58 cm 154883	2.999,00 €
wenige verfügbar, Lieferzeit 3-9 Werktage	
62 cm 154884	2.999,00 €
wenige verfügbar, Lieferzeit 3-9 Werktage	

**2.999,00 €**

## Specs

	<b>Bremsanlage:</b>	Shimano BR-MT200, Hydr. Disc Brake (180/180)
	<b>Laufwheelsatz:</b>	ACID Pro 25, 32/32 Spokes, 15x110mm/12x148mm, Tubeless Ready
	<b>Rahmen:</b>	Aluminium Superlite, Gravity Casting Technology, Efficient Comfort Geometry, Boost148, UDH™, Full-Suspension Integrated Battery, SIC 2.0, Advanced Internal Cable Routing, Integrated Seatclamp
	<b>Reifen:</b>	Schwalbe Motion Big Apple, PerfL, 55-622
	<b>Schutzbleche:</b>	ACID 57 SIC 2.0
	<b>Pedale:</b>	ACID PP Trekking
	<b>Ständer:</b>	ACID FM Pure Kickstand
	<b>Glocke:</b>	Reich Cycle Bells Ringsound
	<b>Vorbau:</b>	CUBE Comfort Stem Pro, 31.8mm, Adjustable
	<b>Rahmentyp:</b>	On-Road
	<b>Modelljahr:</b>	2026
	<b>Griffe:</b>	ACID Travel Comfort
	<b>Ladegerät:</b>	Bosch 2A
	<b>Schaltwerk:</b>	Shimano Cues RD-U6000-GS, 11-Speed

<b>Rahmenmaterial:</b>	Aluminium Superlite
<b>Kurbelgarnitur:</b>	ACID Trekking Hybrid, 40T
<b>Kassette:</b>	Shimano Cues CS-LG400, 11-50T
<b>Lenker:</b>	CUBE Comfort Trail Bar, 700mm
<b>Farbe:</b>	pearlgrey´n´grey
<b>Motor:</b>	Bosch Drive Unit Performance Line PX max. 90Nm (BDU34)
<b>Kette:</b>	KMC eGlide
<b>Rücklicht:</b>	ACID Mudguard Rear Light PRO-E, 12V, DC
<b>Gewicht:</b>	27,4 kg
<b>Scheinwerfer:</b>	ACID Front Light PRO-E 60 X-Connect, 12V, DC
<b>Akku:</b>	Bosch PowerTube 800
<b>Laufgradgröße:</b>	28 Zoll
<b>Gepäckträger:</b>	ACID SIC 2.0 RILink
<b>Schalthebel:</b>	Shimano Cues SL-U6000, Rapidfire-Plus
<b>Bremshebel:</b>	Shimano
<b>Steuersatz:</b>	ACROS AZF-1035, ICR (Integrated Cable Routing), Top Zero-Stack 1 1/2" (ZS 56mm), Bottom Zero-Stack 1 1/2" (ZS 56mm), HIC
<b>Sattel:</b>	ACID Sequence 180
<b>Gabel:</b>	SR Suntour NX1-32 LO Air, Tapered, 15x110mm, 100mm
<b>Display:</b>	Bosch Purion 200 with Integrated Display
<b>Sattelstütze:</b>	CUBE Suspension Seatpost HD, 31.6mm

\* Unverbindliche Preisempfehlung des Herstellers

\*\* Ehemalige unverbindliche Preisempfehlung des Herstellers

Einzelheiten zu den individuellen Versandkosten und Lieferzeiten erfahren Sie auf der jeweiligen Produktdetailseite.

Angebotspreise gelten nur für die im Warenkorb angebotenen Zahlungsmethoden.

Angebote nur solange der Vorrat reicht. Irrtümer, Tippfehler, technische und Preis-Änderungen vorbehalten. Farbabweichungen möglich.

