





# Cube Nuride Hybrid SLX 800 Trapeze black´n´gold 2026



46 cm 154053 derzeit nicht verfügbar	3.999,00 €
50 cm 154054 wenige verfügbar, Lieferzeit 3-9 Werktage	3.999,00 €
54 cm 154055 derzeit nicht verfügbar	3.999,00 €
58 cm 154056 wenige verfügbar, Lieferzeit 3-9 Werktage	3.999,00 €

**3.999,00 €**

## Specs

	<b>Bremsanlage:</b>	Shimano XT BR-M8120, Hydr. Disc Brake (180/180)
	<b>Laufwheelsatz:</b>	Newmen Performance 25 base/strong, 28/28 Spokes, 15x110mm/12x148mm, Tubeless Ready
	<b>Rahmen:</b>	Aluminium Superlite, Gravity Casting Technology, Efficient Comfort Geometry, Boost148, UDH™, Full-Suspension Integrated Battery, SIC 2.0, Advanced Internal Cable Routing, Integrated Seatclamp
	<b>Reifen:</b>	Schwalbe G-ONE Allround, PerfL, 57-622
	<b>Schutzbleche:</b>	ACID 57 SIC 2.0
	<b>Pedale:</b>	ACID PP Trekking
	<b>Ständer:</b>	ACID FM Pure Kickstand
	<b>Glocke:</b>	Reich Cycle Bells Ringsound
	<b>Vorbau:</b>	CUBE Performance Stem Pro, 31.8mm
	<b>Rahmentyp:</b>	E-ATB
	<b>Modelljahr:</b>	2026
	<b>Griffe:</b>	ACID Hybrid Tour
	<b>Ladegerät:</b>	Bosch 4A
	<b>Schaltwerk:</b>	Shimano XT RD-M8100-SGS, ShadowPlus, 12-Speed

<b>Rahmenmaterial:</b>	Aluminium Superlite
<b>Kurbelgarnitur:</b>	ACID MTB Hybrid Pro, 38T
<b>Kassette:</b>	Shimano Deore CS-M6100, 10-51T
<b>Lenker:</b>	CUBE Comfort Trail Bar HD, 720mm
<b>Farbe:</b>	black´n´gold
<b>Motor:</b>	Bosch Drive Unit Performance Line CX max. 100Nm (BDU38)
<b>Kette:</b>	KMC e12
<b>Rücklicht:</b>	ACID Mudguard Rear Light PRO-E, 12V, DC
<b>Gewicht:</b>	25,7 kg
<b>Scheinwerfer:</b>	ACID Front Light PRO-E 150 X-Connect, 12V, DC
<b>Akku:</b>	Bosch PowerTube 800
<b>Lauf­rad­grö­ße:</b>	28 Zoll
<b>Gepäckträger:</b>	ACID SIC 2.0 RILink
<b>Schalthebel:</b>	Shimano XT SL-M8100-IR, 12-Speed
<b>Bremshebel:</b>	Shimano XT
<b>Steuersatz:</b>	ACROS AZF-1035, ICR (Integrated Cable Routing), Top Zero-Stack 1 1/2" (ZS 56mm), Bottom Zero-Stack 1 1/2" (ZS 56mm), HIC
<b>Sattel:</b>	ACID Sequence Pro 170
<b>Gabel:</b>	Fox 34 Float AWL, 2-Position Sweep-Adjust RAIL Damper, Tapered, 15x110mm, E-Bike Optimized, 100mm
<b>Display:</b>	Bosch Kiox 500, Bosch LED Remote
<b>Sattelstütze:</b>	CUBE Dropper Post, Handlebar Lever, Internal Cable Routing, 31.6mm

\* Unverbindliche Preisempfehlung des Herstellers

\*\* Ehemalige unverbindliche Preisempfehlung des Herstellers

Einzelheiten zu den individuellen Versandkosten und Lieferzeiten erfahren Sie auf der jeweiligen Produktdetailseite.

Angebotspreise gelten nur für die im Warenkorb angebotenen Zahlungsmethoden.

Angebote nur solange der Vorrat reicht. Irrtümer, Tippfehler, technische und Preis-Änderungen vorbehalten. Farbabweichungen möglich.

