




# Cube Reaction Hybrid SLX 800 FE Trapeze silverdust´n´chrome 2026



S	4.199,00 €
153434	
wenige verfügbar, Lieferzeit 3-9 Werktage	
M	4.199,00 €
153435	
derzeit nicht verfügbar	
L	4.199,00 €
153436	
derzeit nicht verfügbar	
XL	4.199,00 €
153437	
derzeit nicht verfügbar	

**4.199,00 €**

## Specs

	<b>Bremsanlage:</b>	Shimano XT BR-M8220, Hydr. Disc Brake (203/203)
	<b>Laufwheelsatz:</b>	Newmen Performance 30 base/strong, 28/32 Spokes, 15x110mm / 12x148mm, Tubeless Ready
	<b>Rahmen:</b>	Aluminium Superlite, Gravity Casting Technology, Agile Ride Geometry, Boost148, Full-Suspension Integrated Battery, Advanced Internal Cable Routing, 1.5 Headtube, Kickstand/Fender/Carrier Mounting Points
	<b>Reifen:</b>	Schwalbe Smart Sam, Performance, Kevlar, 2.6
	<b>Schutzbleche:</b>	ACID 85 BB-Mount
	<b>Pedale:</b>	ACID PP Trekking
	<b>Ständer:</b>	ACID FM Pure Kickstand
	<b>Glocke:</b>	Knog Oi
	<b>Vorbau:</b>	CUBE Performance Stem E-MTB 35, FPI-Link
	<b>Rahmentyp:</b>	Hardtail
	<b>Modelljahr:</b>	2026
	<b>Griffe:</b>	ACID Hybrid Perform
	<b>Ladegerät:</b>	Bosch 4A
	<b>Schaltwerk:</b>	Shimano XT RD-M8100-SGS, ShadowPlus, 12-Speed

<b>Rahmenmaterial:</b>	Aluminium Superlite
<b>Kurbelgarnitur:</b>	ACID MTB Hybrid Pro, 38T
<b>Kassette:</b>	Shimano XT CS-M8100, 10-51T
<b>Lenker:</b>	CUBE Rise Trail Bar 35
<b>Farbe:</b>	silverdust ´n ´chrome
<b>Motor:</b>	Bosch Drive Unit Performance Line CX max. 100Nm (BDU38)
<b>Kette:</b>	KMC e12
<b>Rücklicht:</b>	ACID Mudguard Rear Light PRO-E, 12V, DC
<b>Gewicht:</b>	26,2 kg
<b>Scheinwerfer:</b>	ACID Front Light PRO-E 150 X-Connect, 12V, DC
<b>Akku:</b>	Bosch PowerTube 800
<b>Lauf­rad­grö­ße:</b>	Size Split: 27.5: S // 29: M, L, XL
<b>Gepäckträger:</b>	ACID Carrier SIC 2.0 Rail Boost
<b>Schalthebel:</b>	Shimano XT SL-M8100-IR, 12-Speed
<b>Bremshebel:</b>	Shimano XT
<b>Steuersatz:</b>	ACROS AZF-1034, ICR (Integrated Cable Routing), Top Zero-Stack 1 1/2" (ZS 56mm), Bottom Zero-Stack 1 1/2" (ZS 56mm), X-Connect Interface
<b>Sattel:</b>	ACID Sequence 160
<b>Gabel:</b>	Fox 34 Float AWL, 2-Position Sweep-Adjust RAIL Damper, Tapered, 15x110mm, E-Bike Optimized, 120mm (27.5: 100mm)
<b>Display:</b>	Bosch Kiox 500, Bosch LED Remote
<b>Sattelstütze:</b>	CUBE Dropper Post, Handlebar Lever, Internal Cable Routing, 31.6mm

\* Unverbindliche Preisempfehlung des Herstellers

\*\* Ehemalige unverbindliche Preisempfehlung des Herstellers

Einzelheiten zu den individuellen Versandkosten und Lieferzeiten erfahren Sie auf der jeweiligen Produktdetailseite.

Angebotspreise gelten nur für die im Warenkorb angebotenen Zahlungsmethoden.

Angebote nur solange der Vorrat reicht. Irrtümer, Tippfehler, technische und Preis-Änderungen vorbehalten. Farbabweichungen möglich.

