




Cube Stereo Hybrid ONE22 SLX 800 FE indigoblue ´n´blue 2026



S 153293 derzeit nicht verfügbar	4.499,00 €
M 153294 wenige verfügbar, Lieferzeit 3-9 Werktage	4.499,00 €
L 153295 verfügbar, Lieferzeit 3-9 Werktage	4.499,00 €
XL 153296 wenige verfügbar, Lieferzeit 3-9 Werktage	4.499,00 €

4.499,00 €

Specs

	Bremsanlage:	Shimano XT BR-M8120, Hydr. Disc Brake (203/203)
	Laufwadsatz:	ACID SLX 30, 32/32 Spokes, 15x110mm/12x148mm, Tubeless Ready
	Rahmen:	Aluminum Superlite, Gravity Casting Technology, Efficient Comfort Control, FSP 4-Link, Agile Comfort Geometry, Boost 148, UDH™, Full Integrated Battery, Advanced Internal Cable Routing, Kickstand/Fender/Carrier Mounting Points, Integrated Seatclamp
	Reifen:	Schwalbe Smart Sam, Performance, 2.6
	Dämpfer Hardware:	Top: 54mm Trunion Mount, Bottom: 22.2x8mm
	Schutzbleche:	ACID 65
	Pedale:	ACID PP MTB
	Ständer:	ACID FM Pure Kickstand
	Glocke:	Knog Oi
	Vorbau:	CUBE Performance Stem E-MTB 35, FPI-Link
	Rahmentyp:	Full-Suspension
	Modelljahr:	2026
	Griffe:	ACID Hybrid Perform
	Ladegerät:	Bosch 2A

Schaltwerk:	Shimano XT RD-M8100-SGS, ShadowPlus, 12-Speed
Rahmenmaterial:	Aluminum Superlite
Kurbelgarnitur:	ACID MTB Hybrid Pro, 38T
Kassette:	Shimano Deore CS-M6100, 10-51T
Lenker:	CUBE Rise Trail Bar 35
Farbe:	indigoblue´n´blue
Dämpfer:	Fox Float Rhythm RC, 185x52.5mm, Adjustable LSR w/ 2-Pos. Lever, Trunion Mount
Motor:	Bosch Drive Unit Performance Line CX max. 100Nm (BDU38)
Kette:	KMC e12
Rücklicht:	ACID Mudguard Rear Light PRO-E, 12V, DC
Gewicht:	28,4 kg
Scheinwerfer:	ACID Front Light PRO-E 150 X-Connect, 12V, DC
Akku:	Bosch PowerTube 800
Laufradgröße:	Size Split: 27.5: S // 29: M, L, XL
Gepäckträger:	ACID Carrier SIC 2.0 Rail Boost
Schalthebel:	Shimano Deore SL-M6100-IR, Direct Attach, Rapidfire-Plus
Bremshebel:	Shimano XT
Steuersatz:	ACROS AZF-1034, ICR (Integrated Cable Routing), Top Zero-Stack 1 1/2" (ZS 56mm), Bottom Zero-Stack 1 1/2" (ZS 56mm), X-Connect Interface
Sattel:	ACID Venec EMTB Plus 145
Gabel:	Fox 34 Float AWL RAIL 2.0, Tapered, 15x110mm, E-Bike Optimized, 120mm
Display:	Bosch Kiox 500, Bosch LED Remote
Sattelstütze:	CUBE Dropper Post, Handlebar Lever, Internal Cable Routing, 31.6mm

* Unverbindliche Preisempfehlung des Herstellers

** Ehemalige unverbindliche Preisempfehlung des Herstellers

Einzelheiten zu den individuellen Versandkosten und Lieferzeiten erfahren Sie auf der jeweiligen Produktdetailseite.

Angebotspreise gelten nur für die im Warenkorb angebotenen Zahlungsmethoden.

Angebote nur solange der Vorrat reicht. Irrtümer, Tippfehler, technische und Preis-Änderungen vorbehalten. Farbabweichungen möglich.

