





Cube Stereo Hybrid ONE22 Pro 800 FE night´n´chrome 2026



S	3.899,00 €
153281	
wenige verfügbar, Lieferzeit 3-9 Werktage	
M	3.899,00 €
153282	
wenige verfügbar, Lieferzeit 3-9 Werktage	
L	3.899,00 €
153283	
verfügbar, Lieferzeit 3-9 Werktage	
XL	3.899,00 €
153284	
wenige verfügbar, Lieferzeit 3-9 Werktage	

3.899,00 €

Specs

	Bremsanlage:	Shimano BR-MT420, Hydr. Disc Brake (203/203)
	Laufwadsatz:	ACID PRO 30, 32/32 Spokes, 15x110mm/12x148mm, Tubeless Ready
	Rahmen:	Aluminum Superlite, Gravity Casting Technology, Efficient Comfort Control, FSP 4-Link, Agile Comfort Geometry, Boost 148, UDH™, Full Integrated Battery, Advanced Internal Cable Routing, Kickstand/Fender/Carrier Mounting Points, Integrated Seatclamp
	Reifen:	Schwalbe Smart Sam, Active, 2.6
	Dämpfer Hardware:	Top: 54mm Trunnion Mount, Bottom: 22.2x8mm
	Schutzbleche:	ACID 65
	Pedale:	ACID PP MTB
	Ständer:	ACID FM Pure Kickstand
	Glocke:	Knog Oi
	Vorbau:	CUBE Performance Stem E-MTB 35, FPI-Link
	Rahmentyp:	Full-Suspension
	Modelljahr:	2026
	Griffe:	ACID Hybrid Perform
	Ladegerät:	Bosch 2A

Schaltwerk:	Shimano Cues RD-U6000-GS, 10-Speed
Rahmenmaterial:	Aluminum Superlite
Kurbelgarnitur:	ACID MTB Hybrid Pro, 38T
Kassette:	Shimano Cues CS-LG300, 11-48T
Lenker:	CUBE Rise Trail Bar 35
Farbe:	night´n´chrome
Dämpfer:	SR Suntour EdgeX R 185x52.5mm, Rebound Adjust, Trunion Mount
Motor:	Bosch Drive Unit Performance Line CX max. 100Nm (BDU38)
Kette:	KMC eGlide
Rücklicht:	ACID Mudguard Rear Light PRO-E, 12V, DC
Gewicht:	28,0 kg
Scheinwerfer:	ACID Front Light PRO-E 150 X-Connect, 12V, DC
Akku:	Bosch PowerTube 800
Laufradgröße:	Size Split: 27.5: S // 29: M, L, XL
Gepäckträger:	ACID Carrier SIC 2.0 Rail Boost
Schalthebel:	Shimano Cues SL-U6000, Rapidfire-Plus
Bremshebel:	Shimano
Steuersatz:	ACROS AZF-1034, ICR (Integrated Cable Routing), Top Zero-Stack 1 1/2" (ZS 56mm), Bottom Zero-Stack 1 1/2" (ZS 56mm), X-Connect Interface
Sattel:	ACID Venec EMTB Plus 145
Gabel:	SR Suntour XCR34X 2CR Air, Tapered, 15x110mm, 120mm
Display:	Bosch Purion 200 with Integrated Display
Sattelstütze:	CUBE Dropper Post, Handlebar Lever, Internal Cable Routing, 31.6mm

* Unverbindliche Preisempfehlung des Herstellers

** Ehemalige unverbindliche Preisempfehlung des Herstellers

Einzelheiten zu den individuellen Versandkosten und Lieferzeiten erfahren Sie auf der jeweiligen Produktdetailseite.

Angebotspreise gelten nur für die im Warenkorb angebotenen Zahlungsmethoden.

Angebote nur solange der Vorrat reicht. Irrtümer, Tippfehler, technische und Preis-Änderungen vorbehalten. Farbabweichungen möglich.

