




Cube Nuroad Pro whale´n´reflex 2026



XXS 152231 derzeit nicht verfügbar	1.099,00 €
XS 152232 derzeit nicht verfügbar	1.099,00 €
S 152233 wenige verfügbar, Lieferzeit 3-9 Werktage	1.099,00 €
M 152234 wenige verfügbar, Lieferzeit 3-9 Werktage	1.099,00 €
L 152235 derzeit nicht verfügbar	1.099,00 €
XL 152236 derzeit nicht verfügbar	1.099,00 €

1.099,00 €

Specs

	Bremsanlage:	Shimano Cues BR-U6030, Hydr. Disc Brake, Flat Mount (180/180)
	Laufradausatz:	ACID Pro GR 2.5 Disc, 28/28 Spokes, 12x100mm/12x142mm, Tubeless Ready
	Rahmen:	Aluminium 6061 T6 Superlite, Gravel Comfort Geometry, Flat Mount Disc, Fender & Rack Option, 12x142mm, AXH
	Reifen:	Schwalbe G-One Allround, Kevlar, 40-622
	Schalt-/ Bremsgriffeinheit:	Shimano Cues ST-U6030
	Lenkerband:	ACID Bartape CC 3.0
	Vorbau:	CUBE Performance Stem SLX, FPI-Link, 31.8mm
	Rahmentyp:	Gravel
	Modelljahr:	2026
	Schaltwerk:	Shimano Cues RD-U6000-GS
	Rahmenmaterial:	Aluminium 6061
	Kurbelgarnitur:	Shimano Cues FC-U6030-1, 40T

Kassette:	Shimano Cues CS-LG400, 11-50T
Lenker:	CUBE Gravel Race Bar
Farbe:	whale´n´reflex
Kette:	KMC xGlide
Gewicht:	10,7 kg
Steuersatz:	VP Z-t, Top Zero-Stack 1 1/8" (OD 44mm), Bottom Integrated 1 1/4"
Sattel:	ACID Venec Lite
Gabel:	CUBE Nuroad Flat Mount Disc, Full Carbon, 1 1/8" - 1 1/4" Tapered, Fender & Lowrider Mounts, 12x100mm
Sattelstütze:	CUBE Performance Post, 27.2mm

* Unverbindliche Preisempfehlung des Herstellers

** Ehemalige unverbindliche Preisempfehlung des Herstellers

Einzelheiten zu den individuellen Versandkosten und Lieferzeiten erfahren Sie auf der jeweiligen Produktdetailseite.

Angebotspreise gelten nur für die im Warenkorb angebotenen Zahlungsmethoden.

Angebote nur solange der Vorrat reicht. Irrtümer, Tippfehler, technische und Preis-Änderungen vorbehalten. Farbabweichungen möglich.

