

# Cube AMS Hybrid ONE44 C68X SLT 400X 29 carbon ´n´golddust






L 7.999,00 €  
150216  
wenige verfügbar, Lieferzeit 3-9 Werktage

XL 7.999,00 €  
150217  
derzeit nicht verfügbar

**7.999,00 €**

## Specs

	<b>Bremsanlage:</b>	Shimano XTR BR-M9100, Hydr Disc Brake (180180)
	<b>Laufwheelsatz:</b>	Newmen Advanced SL A30, 2828 Spokes, 15x110mm12x148mm, Tubeless Ready
	<b>Rahmen:</b>	C68X® Monocoque Advanced Twin Mold Technology, Efficient Trail Control, FSP 4-Link, Agile Trail Geometry, Boost 148, UDH™, Fixed Integrated Battery, Advanced Internal Cable Routing
	<b>Dämpfer Hardware:</b>	Front: 30x8mm, Rear: DU-Bushing 12,7mm
	<b>Vorbau:</b>	CUBE Stereo Carbon Cockpit System
	<b>Rahmentyp:</b>	Full-Suspension
	<b>Modelljahr:</b>	2025
	<b>Hinterreifen:</b>	Maxxis Rekon Race, EXO, Tubeless Ready, 2.4 WT
	<b>Sattelklemme:</b>	CUBE Screwlock, 349mm
	<b>Griffe:</b>	ACID Disrupt, Soft Compound
	<b>Ladegerät:</b>	Bosch 4A
	<b>Schaltwerk:</b>	Shimano XTR RD-M9100-SGS, ShadowPlus, 12-Speed
	<b>Rahmenmaterial:</b>	Carbon
	<b>Größen Optionen des Herstellers:</b>	S, M, L, XL
	<b>Kurbelgarnitur:</b>	e*thirteen e*spec Race Carbon Crank, 32T
	<b>Kassette:</b>	Shimano XTR CS-M9101-12, 10-51T
	<b>Farbe:</b>	carbon ´n´golddust

<b>Dämpfer:</b>	Fox Float Factory, 210x55mm, Adjustable LSC w 2-Pos Lever, Kashima Coated
<b>Motor:</b>	Bosch Drive Unit Performance SX (55Nm) Cruise (250 Watt), Smart System
<b>Kette:</b>	Shimano CN-M9100
<b>Gewicht:</b>	16,2 kg
<b>Akku:</b>	Bosch CompactTube 400
<b>Laufgradgröße:</b>	29"
<b>Schalthebel:</b>	Shimano XTR SL-M9100-I, Direct Attach
<b>Bremshebel:</b>	Shimano XTR
<b>Steuersatz:</b>	ACROS AZF-675, ICR (Integrated Cable Routing), Top Zero-Stack 1 12 (ZS 56mm), Bottom Zero-Stack 1 12 (ZS 56mm), Fiber Inserts for Angle Adjustment
<b>Sattel:</b>	Natural Fit Nuance SLT Carbon
<b>Gabel:</b>	Fox 34 Float Factory FIT GRIP2, Tapered, 15x110mm, 140mm, Kashima Coated
<b>Display:</b>	Bosch System Control, incl Mini Remote
<b>Vorderreifen:</b>	Maxxis Rekon Maxxterra/EXO, Tubeless Ready, 2.4 WT
<b>Sattelstütze:</b>	Fox Transfer SL Factory, 316mm, Kashima Coated

\* Unverbindliche Preisempfehlung des Herstellers

\*\* Ehemalige unverbindliche Preisempfehlung des Herstellers

Einzelheiten zu den individuellen Versandkosten und Lieferzeiten erfahren Sie auf der jeweiligen Produktdetailseite.

Angebotspreise gelten nur für die im Warenkorb angebotenen Zahlungsmethoden.

Angebote nur solange der Vorrat reicht. Irrtümer, Tippfehler, technische und Preis-Änderungen vorbehalten. Farbabweichungen möglich.

