




Cube TWO15 Race 275 cyclamen ´n ´black



L 3.499,00 €
149678
wenige verfügbar, Lieferzeit 3-9 Werktage

3.499,00 €

Specs

	Bremsanlage:	Magura MT5, Hydr Disc Brake (203203)
	Laufwheelsatz:	Newmen Beskar 30 strongstrong, 3232 Spokes, 20x110mm Boost12x157mm, Tubeless Ready
	Rahmen:	HPA Ultralight, Advanced Hydroform, Triple Butted, Carbon Rocker Arm, ETC 4-Link, ISCG Mount, 200mm travel
	Dämpfer Hardware:	Top: 30x8mm, Bottom: 20x8mm
	Vorbau:	Race Face Chester 35 Direct Mount
	Rahmentyp:	Full-Suspension
	Modelljahr:	2025
	Hinterreifen:	Schwalbe Big Betty, Addix Soft, Super Gravity, Tubeless Easy, 2.4
	Sattelklemme:	CUBE Screwlock, 349mm
	Griffe:	ACID Disrupt, Soft Compound
	Schaltwerk:	Sram GX DH, 7-Speed
	Rahmenmaterial:	Aluminium
	Größen Optionen des Herstellers:	275 M, L, XL
	Kurbelgarnitur:	Sram Descendant DH DUB, 34T
	Kassette:	Sram PG-720, 11-25T
	Lenker:	Race Face Chester 35, 780mm
	Farbe:	cyclamen ´n ´black
	Dämpfer:	Fox Float X2, 250x75mm, Low Speed Rebound & Compression Adjust
	Kette:	Sram PC-1110

Gewicht:	16,6 kg
Laufgradgröße:	27,5"
Schalthebel:	Sram GX Trigger
Bremshebel:	Magura
Steuersatz:	ACROS Integrated, Top & Bottom 1 18, Fiber Inserts for Angle Adjustment
Sattel:	ACID Venec Gravity
Gabel:	Fox 40 Float GRIP, 20x110mm Boost, 203mm
Vorderreifen:	Schwalbe Magic Mary, Addix Soft, Super Gravity, Tubeless Easy, 2.4
Sattelstütze:	CUBE Performance Post, 316mm

* Unverbindliche Preisempfehlung des Herstellers

** Ehemalige unverbindliche Preisempfehlung des Herstellers

Einzelheiten zu den individuellen Versandkosten und Lieferzeiten erfahren Sie auf der jeweiligen Produktdetailseite.

Angebotspreise gelten nur für die im Warenkorb angebotenen Zahlungsmethoden.

Angebote nur solange der Vorrat reicht. Irrtümer, Tippfehler, technische und Preis-Änderungen vorbehalten. Farbabweichungen möglich.

