





# Cube AMS Hybrid ONE44 C:68X Race 400X 29 blackline



|   |            |
|---|------------|
| M   | 4.999,00 € |
| 149451                                    |            |
| wenige verfügbar, Lieferzeit 3-9 Werktage |            |
| L   | 4.999,00 € |
| 149452                                    |            |
| wenige verfügbar, Lieferzeit 3-9 Werktage |            |
| XL  | 4.999,00 € |
| 149453                                    |            |
| wenige verfügbar, Lieferzeit 3-9 Werktage |            |

**4.999,00 €**

## Specs

|   |   |   |
|---|---|---|
|  | <b>Bremsanlage:</b>                     | Shimano Deore BR-M6120, Hydr Disc Brake (203180)  |
|  | <b>Laufgradsatz:</b>                    | Newmen Performance 30, 2828 Spokes, 15x110mm 12x148mm, Tubeless Ready   |
|  | <b>Rahmen:</b>                          | C68X® Monocoque Advanced Twin Mold Technology, Efficient Trail Control, FSP 4-Link Agile Trail Geometry, Boost 148, UDH™, Fully Integrated Battery, Advanced Internal Cable Routing |
|  | <b>Reifen:</b>                          | Maxxis Dissector, MaxxterraEXO+, Tubeless Ready, 24 WT  |
|   | <b>Dämpfer Hardware:</b>                | Front: 30x8mm, Rear: DU-Bushing 12,7mm  |
|   | <b>Vorbau:</b>                          | CUBE Stereo Stem w/ Cable Routing   |
|   | <b>Rahmentyp:</b>                       | Full-Suspension   |
|   | <b>Modelljahr:</b>                      | 2025  |
|   | <b>Sattelklemme:</b>                    | CUBE Screwlock, 349mm   |
|   | <b>Griffe:</b>                          | ACID Disrupt, Soft Compound   |
|   | <b>Ladegerät:</b>                       | Bosch 2A  |
|   | <b>Schaltwerk:</b>                      | Shimano XT RD-M8100-SGS, ShadowPlus, 12-Speed   |
|   | <b>Rahmenmaterial:</b>                  | Carbon  |
|   | <b>Größen Optionen des Herstellers:</b> | S, M, L, XL   |
|   | <b>Kurbelgarnitur:</b>                  | e*thirteen Helix Race Alloy e*spec Crank, 32T   |
|   | <b>Kassette:</b>                        | Shimano Deore CS-M6100, 10-51T  |
|   | <b>Lenker:</b>                          | Newmen Evolution SL 31825, 780mm  |

|                       |  |
|-----------------------|--|
| <b>Farbe:</b>         | blackline  |
| <b>Dämpfer:</b>       | RockShox Deluxe Select+, 210x55mmmm, Rebound Adjust, 2-Position Lever  |
| <b>Motor:</b>         | Bosch Drive Unit Performance SX (55Nm) Cruise (250 Watt), Smart System   |
| <b>Kette:</b>         | KMC e12  |
| <b>Gewicht:</b>       | 18,8 kg  |
| <b>Akku:</b>          | Bosch CompactTube 400  |
| <b>Laufgradgröße:</b> | 27,5"  |
| <b>Schalthebel:</b>   | Shimano XT SL-M8100-IR, Direct Attach  |
| <b>Bremshebel:</b>    | Shimano Deore  |
| <b>Steuersatz:</b>    | ACROS AZF-675, ICR (Integrated Cable Routing), Top Zero-Stack 1 12 (ZS 56mm), Bottom Zero-Stack 1 12 (ZS 56mm), Fiber Inserts for Angle Adjustment |
| <b>Sattel:</b>        | ACID Venec EMTB Trail 140  |
| <b>Gabel:</b>         | RockShox Psylo Gold RC Air, Tapered, 15x110mm, Lockout, 140mm  |
| <b>Display:</b>       | Bosch System Control, incl Mini Remote   |
| <b>Sattelstütze:</b>  | CUBE Dropper Post, Handlebar Lever, Internal Cable Routing, 316mm  |

\* Unverbindliche Preisempfehlung des Herstellers

\*\* Ehemalige unverbindliche Preisempfehlung des Herstellers

Einzelheiten zu den individuellen Versandkosten und Lieferzeiten erfahren Sie auf der jeweiligen Produktdetailseite.

Angebotspreise gelten nur für die im Warenkorb angebotenen Zahlungsmethoden.

Angebote nur solange der Vorrat reicht. Irrtümer, Tippfehler, technische und Preis-Änderungen vorbehalten. Farbabweichungen möglich.

