





# Cube Kathmandu Hybrid EXC 800 Easy Entry black´n´prism



46 cm 147115	3.999,00 €
verfügbar, Lieferzeit 3-9 Werktage	
50 cm 147116	3.999,00 €
wenige verfügbar, Lieferzeit 3-9 Werktage	
54 cm 147117	3.999,00 €
derzeit nicht verfügbar	
58 cm 147118	3.999,00 €
wenige verfügbar, Lieferzeit 3-9 Werktage	
62 cm 147119	3.999,00 €
derzeit nicht verfügbar	

**3.999,00 €**

## Specs

	<b>Bremsanlage:</b>	Shimano XT BR-M8120, Hydr Disc Brake (180180)
	<b>Felgen:</b>	CUBE EX25, 32H, Disc, Tubeless Ready
	<b>Rahmen:</b>	Gravity Casting Technology, Efficient Comfort Geometry, Boost148, Fully Integrated Battery, Integrated Carrier 30, Advanced Internal Cable Routing, 15 Headtube
	<b>Reifen:</b>	Schwalbe Energizer Plus, Performance, Green Guard, 55-622
	<b>Schutzbleche:</b>	ACID 65 Integrated Carrier 30
	<b>Pedale:</b>	ACID PP MTB
	<b>Ständer:</b>	ACID FM Pure Kickstand
	<b>Glocke:</b>	Easy Bell
	<b>Vorbau:</b>	CUBE Comfort Stem Pro, 31.8mm, Adjustable
	<b>Rahmentyp:</b>	Tiefreisnteiger
	<b>Modelljahr:</b>	2025
	<b>Hinterrad Nabe:</b>	CUBE Engineered By Newmen, 12mm, Boost, Centerlock

<b>Extras:</b>	Bosch Kiox 500
<b>Griffe:</b>	ACID Travel Comfort
<b>Ladegerät:</b>	Bosch 2A
<b>Schaltwerk:</b>	Shimano XT RD-M8100-SGS, ShadowPlus, 12-Speed
<b>Rahmenmaterial:</b>	Aluminium Superlite
<b>Größen Optionen des Herstellers:</b>	46cm, 50cm, 54cm, 58cm, 62cm
<b>Kurbelgarnitur:</b>	ACID MTB Hybrid Pro
<b>Kassette:</b>	Shimano Deore CS-M6100, 10-51T
<b>Lenker:</b>	CUBE Comfort Trail Bar, 700mm
<b>Farbe:</b>	black´n´prism
<b>Motor:</b>	Bosch Drive Unit Performance Line CX, Smart System
<b>Kette:</b>	KMC e12
<b>Rücklicht:</b>	ACID Mudguard Rear Light PRO-E, 12V, DC
<b>Vorderrad Nabe:</b>	CUBE Engineered By Newmen, 15mm, Boost, Centerlock
<b>Gewicht:</b>	28,8 kg
<b>Scheinwerfer:</b>	ACID Front Light PRO-E 150 X-Connect, 12V, DC
<b>Akku:</b>	Bosch PowerTube 800
<b>Laufradgröße:</b>	28"
<b>Gepäckträger:</b>	ACID Integrated Carrier 30, CUBE Adapter Compatible
<b>Schalthebel:</b>	Shimano Deore SL-M6100-IR, Direct Attach
<b>Bremshebel:</b>	Shimano XT
<b>Steuersatz:</b>	ACROS AZF-1035, ICR (Integrated Cable Routing), Top Zero-Stack 1 12 (ZS 56mm), Bottom Zero-Stack 1 12 (ZS 56mm), HIC
<b>Sattel:</b>	ACID Sequence Pro Plus
<b>Gabel:</b>	Fox 34 Float Sport AWL , Tapered, 15x110mm, E-Bike Optimized, 100mm
<b>Display:</b>	Bosch Kiox 500
<b>Sattelstütze:</b>	CUBE Suspension Seatpost HD, 316mm

\* Unverbindliche Preisempfehlung des Herstellers

\*\* Ehemalige unverbindliche Preisempfehlung des Herstellers

Einzelheiten zu den individuellen Versandkosten und Lieferzeiten erfahren Sie auf der jeweiligen Produktdetailseite.

Angebotspreise gelten nur für die im Warenkorb angebotenen Zahlungsmethoden.

Angebote nur solange der Vorrat reicht. Irrtümer, Tippfehler, technische und Preis-Änderungen vorbehalten. Farbabweichungen möglich.

