

# Cube Touring Hybrid Pro 625 Diamant black´n´metal







50 cm 145038	2.899,00 €
wenige verfügbar, Lieferzeit 9-14 Werktage	
54 cm 145039	2.899,00 €
verfügbar, Lieferzeit 9-14 Werktage	
58 cm 145040	3.049,00 €
derzeit nicht verfügbar	
62 cm 145041	3.049,00 €
derzeit nicht verfügbar	

~~3.049,00 € \*~~

**2.899,00 €**

## Specs

	<b>Bremsanlage:</b>	Shimano BR-MT200, Hydr. Disc Brake (180/180)
	<b>Felgen:</b>	CUBE EX23, 36H, Disc, Tubeless Ready
	<b>Rahmen:</b>	Gravity Casting Technology, Efficient Comfort Geometry, Fully Integrated Battery, 1.5 Headtube, Integrated Carrier 3.0
	<b>Reifen:</b>	Schwalbe Big Ben, Performance, K-Guard, 55-622
	<b>Schutzbleche:</b>	ACID 65 Integrated Carrier 3.0
	<b>Pedale:</b>	ACID PP Trekking
	<b>Ständer:</b>	ACID FM Pure Kickstand
	<b>Glocke:</b>	Easy Bell
	<b>Vorbau:</b>	CUBE Comfort Stem Pro, 31.8mm, Adjustable
	<b>Rahmentyp:</b>	Diamant
	<b>Modelljahr:</b>	2024
	<b>Hinterrad Nabe:</b>	Shimano FH-TX505, QR, Centerlock
	<b>Griffe:</b>	ACID Travel Comfort
	<b>Ladegerät:</b>	Bosch 2A
	<b>Schaltwerk:</b>	Shimano Deore RD-M5100-SGS, 11-Speed

<b>Rahmenmaterial:</b>	Aluminium Superlite
<b>Kurbelgarnitur:</b>	ACID E-Crank, 40T, 170mm
<b>Kassette:</b>	Sunrace CSM58, 11-51T
<b>Lenker:</b>	CUBE Comfort Trail Bar, 700mm
<b>Farbe:</b>	black´n´metal
<b>Motor:</b>	Bosch Drive Unit Performance Generation 3 (75Nm) Cruise (250Watt), Smart System
<b>Kette:</b>	KMC X11
<b>Rücklicht:</b>	ACID Mudguard Rear Light PRO-E, 12V, DC
<b>Vorderrad Nabe:</b>	Shimano HB-TX505, QR, Centerlock
<b>Gewicht:</b>	27,1 kg
<b>Scheinwerfer:</b>	CUBE Shiny 50 Lux, 12V, DC
<b>Akku:</b>	Bosch PowerTube 625
<b>Gepäckträger:</b>	ACID Integrated Carrier 3.0, CUBE Adapter Compatible
<b>Schalthebel:</b>	Shimano Deore SL-M5100, Rapidfire-Plus
<b>Bremshebel:</b>	Shimano
<b>Steuersatz:</b>	ACROS AZF-1031, Top Zero-Stack 1 1/2" (ZS 56mm), Bottom Zero-Stack 1 1/2" (ZS 56mm)
<b>Sattel:</b>	Natural Fit Sequence Comfort
<b>Gabel:</b>	SR Suntour NVX30 Coil, 63mm
<b>Display:</b>	Bosch Intuvia 100
<b>Sattelstütze:</b>	CUBE Suspension Seatpost HD, 30.9mm

\* Unverbindliche Preisempfehlung des Herstellers

\*\* Ehemalige unverbindliche Preisempfehlung des Herstellers

Einzelheiten zu den individuellen Versandkosten und Lieferzeiten erfahren Sie auf der jeweiligen Produktdetailseite.

Angebotspreise gelten nur für die im Warenkorb angebotenen Zahlungsmethoden.

Angebote nur solange der Vorrat reicht. Irrtümer, Tippfehler, technische und Preis-Änderungen vorbehalten. Farbabweichungen möglich.

