

CUBE Access WS C:62 SLX team ws 2024






15" **2.599,00 €**
142497
derzeit nicht verfügbar

17" **2.599,00 €**
142498
derzeit nicht verfügbar

19" **2.599,00 €**
142499
wenige verfügbar, Lieferzeit 3-9 Werktage

2.599,00 €

Specs

	Bremsanlage:	Magura MT8 Pro, Hydr. Disc Brake (180/160)
	Laufradausatz:	Newmen Evolution X.A.25, 28/28 Spokes, 15x110mm / 12x148mm, Tubeless Ready
	Rahmen:	C:62® Monocoque Advanced Twin Mold Technology, ARG2, Tapered Headtube, PressFit Boost BB, Internal Cable Routing, Boost 148, Dropper Post Ready
	Vorbau:	Newmen Evolution SL 318.4, 31.8mm
	Modelljahr:	2024
	Sattelklemme:	CUBE Varioclose, 31.8mm
	Griffe:	ACID React Pro
	Schaltwerk:	Shimano XT RD-M8100-SGS, ShadowPlus, 12-Speed
	Größen Optionen des Herstellers:	Size Split: 27.5: XS (13,5") // 29: S (15"), M (17"), L (19")
	Kurbelgarnitur:	Praxis Girder Carbon, Boost, 32T, sealed Enduro™ Bearings
	Kassette:	Shimano XT CS-M8100, 10-51T
	Lenker:	Newmen Advanced 318.0, Carbon, 740mm
	Farbe:	team ws
	Kette:	Shimano CN-M6100
	Gewicht:	tbd
	Schalthebel:	Shimano SLX SL-M7100-I, Direct Attach
	Steuersatz:	VP Integrated, Top 1 1/8", Bottom 1 1/2"
	Sattel:	Natural Fit Venec Lite WS

Gabel:

Fox 32 SC Float Performance, 2-Position Remote, Tapered,
15x110mm, 100mm

Sattelstütze:

Newmen Advanced Custom, Carbon, 27.2mm

* Unverbindliche Preisempfehlung des Herstellers

** Ehemalige unverbindliche Preisempfehlung des Herstellers

Einzelheiten zu den individuellen Versandkosten und Lieferzeiten erfahren Sie auf der jeweiligen Produktdetailseite.

Angebotspreise gelten nur für die im Warenkorb angebotenen Zahlungsmethoden.

Angebote nur solange der Vorrat reicht. Irrtümer, Tippfehler, technische und Preis-Änderungen vorbehalten. Farbabweichungen möglich.

