





CUBE Analog flashlime ´n´black



14" 133565 derzeit nicht verfügbar	749,00 €
16" 133566 derzeit nicht verfügbar	749,00 €
18" 133567 derzeit nicht verfügbar	749,00 €
20" 133568 verfügbar, Lieferzeit 3-9 Werktage	749,00 €
22" 133569 verfügbar, Lieferzeit 3-9 Werktage	749,00 €
24" 133570 derzeit nicht verfügbar	749,00 €

~~899,00 € *~~
749,00 €

Specs

	Bremsanlage:	Shimano BR-MT200/UR300, Hydr, Disc Brake, PM/FM (180/160)
	Felgen:	CUBE ZX20, 32H, Disc
	Rahmen:	AMF, Double Butted, Internal Cable Routing, Tapered Head Tube, Flat Mount Brake, SIC Mount, FM Kickstand Mount
	Reifen:	Schwalbe Smart Sam, Active, 2.25
	Pedale:	ACID PP MTB
	Vorbau:	CUBE Performance Stem SLX, 31.8mm
	Rahmentyp:	Hardtail
	Modelljahr:	2024
	Hinterrad Nabe:	Shimano FH-TX505, QR, Centerlock
	Sattelklemme:	CUBE Varioclose, 31.8mm
	Griffe:	ACID React
	Schaltwerk:	Sram SX Eagle™, 12-Speed

Rahmenmaterial:	Aluminium Lite
Kurbelgarnitur:	Sram SX Eagle™ Powerspline, 32T, 175mm
Kassette:	Sram PG-1210 Eagle™, 11-50T
Lenker:	CUBE Rise Trail Bar, 680mm
Farbe:	flashlime´n´black
Kette:	Sram SX Eagle™
Vorderrad Nabe:	Shimano HB-TX505, QR, Centerlock
Gewicht:	13,9 kg
Laufgradgröße:	Size Split: 27.5: XS (14"), S (16") // 29: M (18"), L (20"), XL (22"), XXL (24")
Schalthebel:	Sram SX Eagle™ Trigger
Bremshebel:	Shimano
Steuersatz:	CUBE FPH868, Semi-Integrated
Sattel:	Natural Fit Venec Lite
Gabel:	RockShox Judy Silver TK Coil, 100mm, Lockout
Sattelstütze:	CUBE Performance Post, 27.2mm

* Unverbindliche Preisempfehlung des Herstellers

** Ehemalige unverbindliche Preisempfehlung des Herstellers

Einzelheiten zu den individuellen Versandkosten und Lieferzeiten erfahren Sie auf der jeweiligen Produktdetailseite.

Angebotspreise gelten nur für die im Warenkorb angebotenen Zahlungsmethoden.

Angebote nur solange der Vorrat reicht. Irrtümer, Tippfehler, technische und Preis-Änderungen vorbehalten. Farbabweichungen möglich.

