

Cube Nature Pro Trapez desert´n´black







46 cm **899,00 €**
132068
verfügbar, Lieferzeit 3-9 Werktage

50 cm **899,00 €**
132069
wenige verfügbar, Lieferzeit 3-9 Werktage

54 cm **899,00 €**
132070
wenige verfügbar, Lieferzeit 3-9 Werktage

899,00 €

Specs

	Bremsanlage:	Shimano BR-MT200, Hydr. Disc Brake (160/160)
	Felgen:	CUBE ZX20, 32H, Disc
	Rahmen:	Trekking Cross, Taper, Double Butted
	Reifen:	Schwalbe Land Cruiser, Active, 50-622
Pedale:		ACID PP Trekking
Vorbau:		CUBE Performance Stem Pro, 31.8mm
Rahmentyp:		Trapez
Modelljahr:		2022
Hinterrad Nabe:		Shimano HB-TX505, QR, Centerlock
Sattelklemme:		CUBE Varioclose, 31.8mm
Griffe:		Natural Fit All Terrain
Schaltwerk:		Shimano XT RD-T8000, 10-Speed
Rahmenmaterial:		Aluminium Superlite
Kurbelgarnitur:		Shimano FC-T551, Hollowtech II, 48x36x26T, 175mm, Integrated BB, Chainguard
Kassette:		Shimano CS-HG500, 11-34T
Lenker:		CUBE Comfort Trail Bar, 660mm
Farbe:		desert´n´black
Kette:		KMC X10

Vorderrad Nabe:	Shimano FH-TX505, QR, Centerlock
Gewicht:	14,2kg
Umwerfer:	Shimano Deore FD-T6000, Top-Swing, 31.8mm
Laufgradgröße:	XS (46cm), S (50cm), M (54cm)
Schalthebel:	Shimano Deore SL-M6000, Rapidfire-Plus
Bremshebel:	Shimano
Steuersatz:	VP Integrated, Top 1 1/8", Bottom 1 1/2"
Sattel:	Natural Fit Sequence
Gabel:	SR Suntour NEX HLO, 63mm, Lockout
Sattelstütze:	CUBE Performance Post, 27.2mm

* Unverbindliche Preisempfehlung des Herstellers

** Ehemalige unverbindliche Preisempfehlung des Herstellers

Einzelheiten zu den individuellen Versandkosten und Lieferzeiten erfahren Sie auf der jeweiligen Produktdetailseite.

Angebotspreise gelten nur für die im Warenkorb angebotenen Zahlungsmethoden.

Angebote nur solange der Vorrat reicht. Irrtümer, Tippfehler, technische und Preis-Änderungen vorbehalten. Farbabweichungen möglich.

