



Cube Ella Cruise Tiefeinsteiger pearlysilver´n´white







45 cm
126105
derzeit nicht verfügbar **849,00 €**

49 cm
126106
derzeit nicht verfügbar **849,00 €**

53 cm
126107
derzeit nicht verfügbar **849,00 €**

849,00 €

Specs

	Bremsanlage:	V-Brake
	Felgen:	CUBE SX24, 36H, V-Brake
	Rahmen:	Aluminium Superlite, Trekking Comfort, IC 2.0, Double Butted
	Reifen:	Schwalbe Little Big Ben, Active, 40-622
	Schutzbleche:	SKS Chrom Shiny
	Pedale:	ACID PP Trekking
	Ständer:	CUBEstand Cmpt
	Glocke:	CUBE Classic
	Vorbau:	CUBE Comfort City Stem, 31.8mm
	Modelljahr:	2022
	Hinterrad Nabe:	Shimano DH-C3000, Hub Dynamo, Nut
	Sattelklemme:	CUBE Screwlock, 31.8mm
	Griffe:	CUBE Retro
	Schaltwerk:	Shimano Nexus 8
	Rahmenmaterial:	Aluminium
	Kurbelgarnitur:	Shimano Nexus FC-C6000, BB-UN26K, 38T

Lenker:	CUBE Comfort Shape Bar
Farbe:	pearl silver ´n´ white
Kette:	KMC HV500
Rücklicht:	Herrmans H-Trace
Vorderrad Nabe:	Shimano Nexus SG-C6001, 8-Speed
Gewicht:	16,8
Scheinwerfer:	Trelock LS582 Retro
Nabenritzel:	Shimano Nexus, 20T
Gepäckträger:	CUBE Integrated Carrier 2.0, ACID RILink Adapter Compatible, SnapIt Compatible
Schalthebel:	Shimano Nexus SL-C6000-8, Revoshift
Bremshebel:	Aluminium - V-Brake
Steuersatz:	CUBE H863, 1 1/8", Semi-Integrated
Sattel:	CUBE Retro
Gabel:	SR Suntour NEX, 63mm
Sattelstütze:	CUBE Performance Post, 27.2mm

* Unverbindliche Preisempfehlung des Herstellers

** Ehemalige unverbindliche Preisempfehlung des Herstellers

Einzelheiten zu den individuellen Versandkosten und Lieferzeiten erfahren Sie auf der jeweiligen Produktdetailseite.

Angebotspreise gelten nur für die im Warenkorb angebotenen Zahlungsmethoden.

Angebote nur solange der Vorrat reicht. Irrtümer, Tippfehler, technische und Preis-Änderungen vorbehalten. Farbabweichungen möglich.

